

5

# Polimétrica

---

Análisis sobre instituciones, política, economía y sociedad

JUNIO 2015

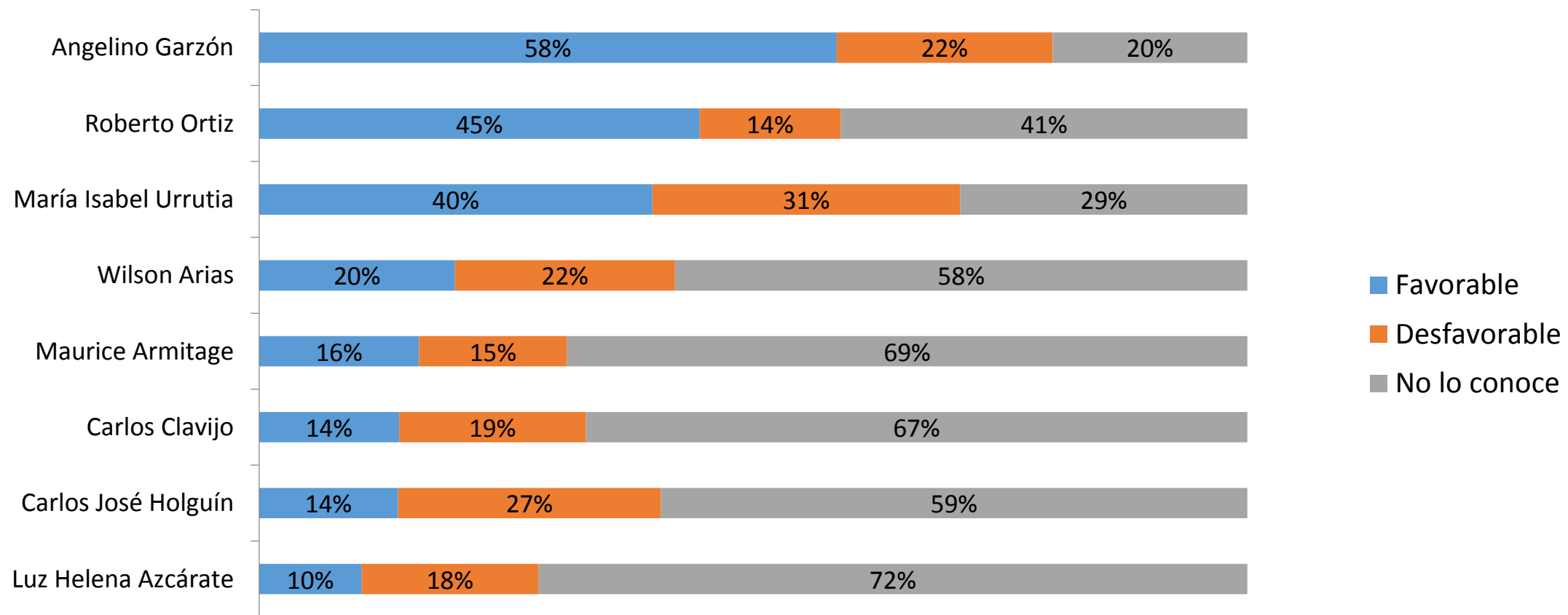
***TEMAS NACIONALES***

# Ficha Técnica

Diseño muestral	Probabilístico estratificado, de conglomerados de áreas y polietápico. Selección alrededor de puestos de votación.
Población objetivo	Hombres y mujeres mayores de 18 que han votado al menos una vez en los últimos 5 años.
Universo representado	Representa 4.228.968 de votantes activos en Bogotá (2.626.909), Cali-(622.948), Bucaramanga (240.178) y Medellín (738.993)
Técnica	Entrevista cara a cara, en hogares de todos los estratos.
Tamaño de muestra	2.321 encuestas a nivel nacional (Bogotá: 852 –Bucaramanga: 396 – Cali: 500 – Medellín 573)
Momento estadístico	04 al 09 de Junio de 2015
Margen de error observado	1,8 % total (Error estándar relativo máximo, para fenómenos presentes en la población con una frecuencia de ocurrencia del 50% con un nivel de confianza del 95%.)
Fuente de financiación	Alianza Red más Noticias, Caracol radio y Cifras y Conceptos – Recursos propios y por suscripción
Persona jurídica o natural que la encomendó	Alianza Red más Noticias, Caracol radio y Cifras y Conceptos – Por suscripción
Persona jurídica o natural que la realizó	Cifras y Conceptos S.A.
Tema al que se refiere	Análisis sobre instituciones, política, economía y sociedad
Personajes por los que se indagó - Preguntas	Remitirse al formulario

*Solo Cali*

## ¿Tiene usted una imagen favorable o desfavorable de las siguientes personas?

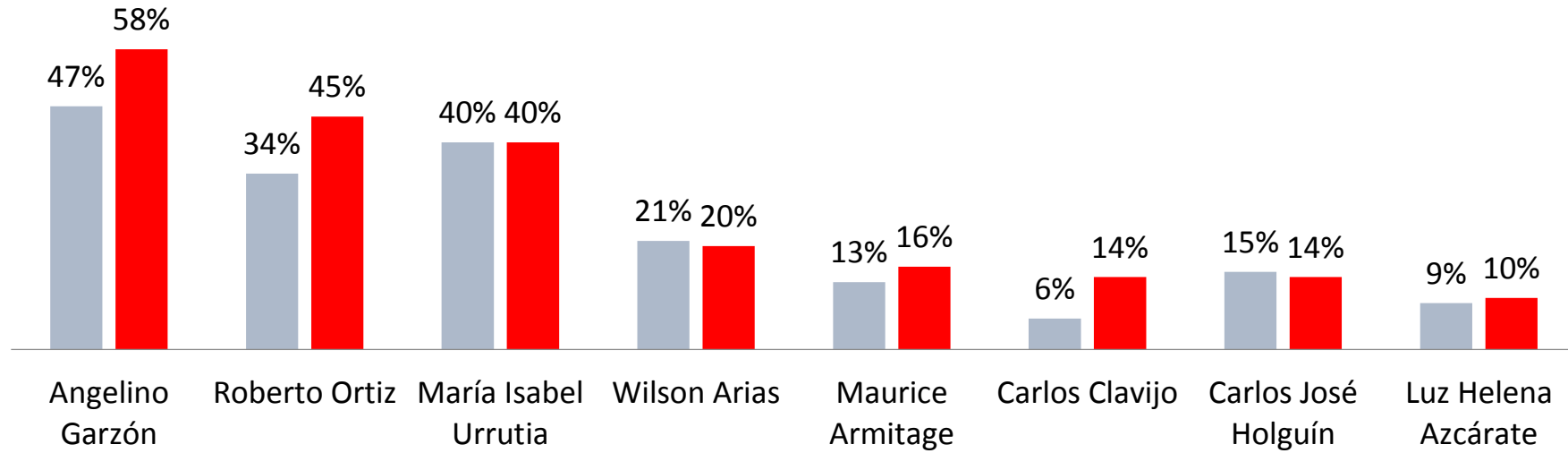


Base: 500

Fuente: Encuesta polimétrica Junio

## Imagen favorable Cali – Comparativo últimas dos mediciones

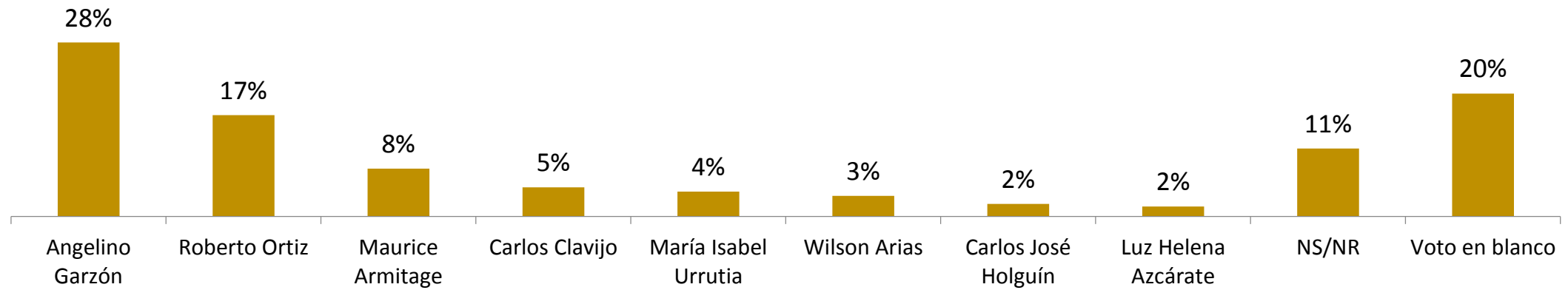
■ Marzo ■ Junio



Base: 500

Fuente: Encuesta polimétrica Junio

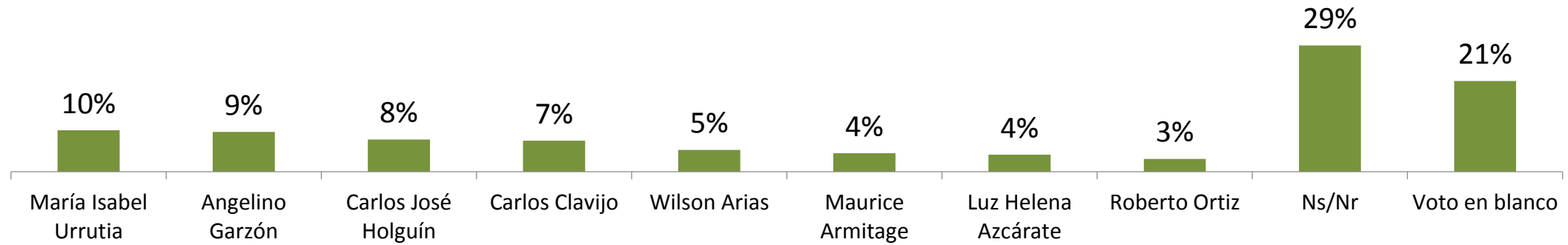
Si las elecciones a la alcaldía de Cali fueran mañana y se presentaran las siguientes opciones ¿Por cuál de los siguientes personajes votaría usted?



Base: 500

Fuente: Encuesta polimétrica Junio

## En el escenario donde se presentarán los siguientes candidatos para la alcaldía de Cali ¿por cuál de ellos jamás votaría?



Base: 500

Fuente: Encuesta polimétrica Junio